

Nomi4s i/s
Hjermvej 19
7500 Holstebro
CVR. nr. 14 76 05 04

Årsrapport for 2020
(Interessentskabets 7. regnskabsår)

Indholdsfortegnelse

	Side
Interessentskabsoplysninger	2
Påtegninger:	
• Ledespåtegning	3
• Den uafhængige revisors revisionspåtegning	4
Hoved- og nøgletal	8
Ledelsesberetning	9
Anvendt regnskabspraksis	14
Resultatopgørelse	20
Balance pr. 31. december	21
Fri egenkapital	23
Pengestrømsopgørelse	24
Noter, resultatopgørelse og balance	25
Noter, forpligtigelser og supplerende oplysninger	36

Interessentskabsoplysninger.

Nomi4s i/s
Hjermvej 19
7500 Holstebro

Telefon: 70 200 226
E- mail: post@nomi4s.dk
Hjemmeside: www.nomi4s.dk
Pengeinstitut: Sparekassen Vendsyssel
Revision: BDO, Statsautoriseret revisionsaktieselskab.
CVR. nr.: 14 76 05 04

Interessenter:

Holstebro Kommune
Lemvig Kommune
Skive Kommune
Struer Kommune

Bestyrelse:

Holstebro Kommune: Finn Thøgersen
Karsten Filsø
Lemvig Kommune: Ole Byskov
Steffen Husted Damsgaard
Skive Kommune: Jens Peder Hedevang (Næstformand)
Anders Bøge
Struer Kommune: Mads Jakobsen (Formand)
John Svejgaard Christoffersen

Direktion:

Direktør Hans Bloch

Aktiviteter:

Hovedaktiviteter: Drift af borgerrelaterede affaldsopgaver, herunder genbrugspladser og indsamlingsordninger.
Drift af affaldsbehandlingsanlæg.
Drift af deponi.
Øvrige affaldsrelaterede opgaver.
Udvikling af affaldsbehandlingsmetoder.

Ledelsespåtegning.

Direktionen har dags dato aflagt Årsrapport for 2020 for Nomi4s i/s.

Årsrapporten er udarbejdet efter driftsøkonomiske principper med udgangspunkt i regnskabsbestemmelserne i årsregnskabsloven, regnskabsklasse C (mellestor).

Vi anser den valgte regnskabspraksis for hensigtsmæssig.

Det er vores opfattelse, at årsregnskabet giver et retvisende billede af interessentskabets aktiver og passiver, finansielle stilling, resultatet samt pengestrømme. Samtidig er det vores opfattelse, at ledelsesberetningen indeholder en retvisende redegørelse for de forhold, beretningen omhandler.

Årsrapporten, fordeling af årets resultat og overdækningsdispositionen indstilles til godkendelse på bestyrelsesmødet den 27. maj 2021.

Holstebro, d. 27. maj 2021


Direktionen:




Hans Bloch

Holstebro, d. 27. maj 2021.


Bestyrelsen:



Mads Jakobsen
(Formand)



Karsten Filsø



Steffen Husted Damsgaard



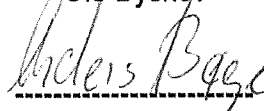
Finn Thøgersen




Jens Peder Hedevang
(Næstformand)



Ole Byskov



Anders Bøge



John Svejgaard Christoffersen

Den uafhængige revisors revisionspåtegning

Til interessenterne i Nomi4s i/s

REVISIONPÅTEGNING PÅ ÅRSREGNSKABET

Konklusion

Vi har revideret årsregnskabet for Nomi4s i/s for regnskabsåret 1. januar - 31. december 2020, der omfatter resultatopgørelse, balance, egenkapitalopgørelse, pengestrømsopgørelse, noter og anvendt regnskabspraksis.

Årsregnskabet udarbejdes efter årsregnskabsloven.

Det er vores opfattelse, at årsregnskabet giver et retvisende billede af Nomi4s i/s' aktiver, passiver og finansielle stilling pr. 31. december 2020 samt af resultatet af Nomi4s i/s' aktiviteter og pengestrømme for regnskabsåret 1. januar - 31. december 2020 i overensstemmelse med årsregnskabsloven.

Vores konklusion er konsistent med vores revisionsberetning til bestyrelsen.

Grundlag for konklusion

Vi har udført vores revision i overensstemmelse med internationale standarder om revision og de yderligere krav, der er gældende i Danmark, samt standarderne for offentlig revision, idet revisionen udføres på grundlag af bestemmelserne i lov om kommunernes styrelse. Vores ansvar ifølge disse standarder og krav er nærmere beskrevet i revisionspåtegningens afsnit "Revisors ansvar for revisionen af årsregnskabet". Vi er uafhængige af virksomheden i overensstemmelse med internationale etiske regler for revisorer (IESBA's Etiske regler) og de yderligere krav, der er gældende i Danmark, ligesom vi har opfyldt vores øvrige etiske forpligtelser i henhold til disse regler og krav. Det er vores opfattelse, at det opnåede revisionsbevis er tilstrækkeligt og egnet som grundlag for vores konklusion.

Efter vores bedste overbevisning er der ikke udført forbudte ikke-revisionsydelser som omhandlet i bekendtgørelse om kommunal og regional revision.

Udover den lovpligtige revision har vi afgivet erklæringer på projektregnskaber, andre erklæringer der er pålagt samt udført diverse rådgivningsopgaver.

Vi blev af interessenterne første gang antaget som revisor for virksomheden i forbindelse med stiftelsen i 2014 og har varetaget revisionen i en samlet opgaveperiode på 7 år frem til og med regnskabsåret 2020. Underskrivende revisor har afgivet revisionspåtegningen siden 2015.

Centrale forhold ved revisionen

Centrale forhold ved revisionen er de forhold, der efter vores faglige vurdering var mest betydelige ved vores revision af årsregnskabet for regnskabsåret 2020. Disse forhold blev behandlet som led i vores revision af årsregnskabet som helhed og udformningen af vores konklusion herom. Vi afgiver ikke nogen særskilt konklusion om disse forhold.

Hensættelse til deponi

Den regnskabsmæssige hensættelse til deponi udgør DKK 38,2 mio. pr. 31.12.2020 (DKK 37,1 mio. pr. 31.12.2019) jf. note 11. Nomi4s i/s er forpligtet til at hensætte til nedlukning af deponi samt efterbehandling og kontrol af det deponerede affald, hvilket er forbundet med væsentlige ledelsesmæssige skøn og vurderinger. Værdiansættelse af hensættelse til deponi vurderes at være et centralt forhold ved revisionen, da ændringer i forudsætninger og skøn kan have væsentlig indvirkning på årsregnskabet.

Vores behandling i revisionen:

Vores væsentligste revisionshandlinger vedrørende hensættelsen, har været:

- Vi har opnået forståelse for selskabets interne kontroller omkring hensættelsen herunder tilgange til deponi samt anvendte omkostninger i året.
- Vi har sammenholdt årets opgørelse af hensættelsen med den beregning, der er udgivet af Miljøstyrelsen.
- Vi har foretaget analytisk gennemgang af ændringerne i forhold til foregående år og kendte påvirkninger.
- Vi har efterprøvet og udfordret selskabets opgørelse og beregninger vedrørende hensættelsen.
- Vi har stikprøvevis revideret enkeltfakturaer og testet sammenhæng med omkostninger og øvrige oplysninger.
- Vi har stikprøvevis revideret registrering af mængder tilgået deponiet.
- Vi har vurderet om noteoplysningerne er passende og fyldestgørende.

Ledelsens ansvar for årsregnskabet

Ledelsen har ansvaret for udarbejdelsen af et årsregnskab, der giver et retvisende billede i overensstemmelse med årsregnskabsloven. Ledelsen har endvidere ansvaret for den interne kontrol, som ledelsen anser for nødvendig for at udarbejde et årsregnskab uden væsentlig fejlinformation, uanset om denne skyldes besvigelser eller fejl.

Ved udarbejdelsen af årsregnskabet er ledelsen ansvarlig for at vurdere virksomhedens evne til at fortsætte driften; at oplyse om forhold vedrørende fortsat drift, hvor dette er relevant; samt at udarbejde årsregnskabet på grundlag af regnskabsprincippet om fortsat drift, medmindre ledelsen enten har til hensigt at likvidere virksomheden, indstille driften eller ikke har andet realistisk alternativ end at gøre dette.

Revisors ansvar for revisionen af årsregnskabet

Vores mål er at opnå høj grad af sikkerhed for, om årsregnskabet som helhed er uden væsentlig fejlinformation, uanset om denne skyldes besvigelser eller fejl, og at afgive en revisionspåtegning med en konklusion. Høj grad af sikkerhed er et højt niveau af sikkerhed, men er ikke en garanti for, at en revision, der udføres i overensstemmelse med internationale standarder om revision og de yderligere krav, der er gældende i Danmark, samt standarderne for offentlig revision, jf. bekendtgørelse om kommuners budget- og regnskabsvæsen, revision mv., altid vil afdække væsentlig fejlinformation, når sådan findes. Fejlinformationer kan opstå som følge af besvigelser eller fejl og kan betragtes som væsentlige, hvis det med rimelighed kan forventes, at de en-

keltvis eller samlet har indflydelse på de økonomiske beslutninger, som regnskabsbrugerne træffer på grundlag af årsregnskabet.

Som led i en revision, der udføres i overensstemmelse med internationale standarder om revision og de yderligere krav, der er gældende i Danmark, samt standarderne for offentlig revision, jf. bekendtgørelse om kommuners budget- og regnskabsvæsen, revision mv., foretager vi faglige vurderinger og opretholder professionel skepsis under revisionen. Herudover:

- Identificerer og vurderer vi risikoen for væsentlig fejlinformation i årsregnskabet, uanset om denne skyldes besvigelser eller fejl, udformer og udfører revisionshandlinger som reaktion på disse risici samt opnår revisionsbevis, der er tilstrækkeligt og egnet til at danne grundlag for vores konklusion. Risikoen for ikke at opdage væsentlig fejlinformation forårsaget af besvigelser er højere end ved væsentlig fejlinformation forårsaget af fejl, idet besvigelser kan omfatte sammensværgelser, dokumentfalsk, bevidste udeladelser, vildledning eller tilsidesættelse af intern kontrol.
- Opnår vi forståelse af den interne kontrol med relevans for revisionen for at kunne udforme revisionshandlinger, der er passende efter omstændighederne, men ikke for at kunne udtrykke en konklusion om effektiviteten af virksomhedens interne kontrol.
- Tager vi stilling til, om den regnskabspraksis, som er anvendt af ledelsen, er passende, samt om de regnskabsmæssige skøn og tilknyttede oplysninger, som ledelsen har udarbejdet, er rimelige.
- Konkluderer vi, om ledelsens udarbejdelse af årsregnskabet på grundlag af regnskabsprincippet om fortsat drift er passende, samt om der på grundlag af det opnåede revisionsbevis er væsentlig usikkerhed forbundet med begivenheder eller forhold, der kan skabe betydelig tvivl om virksomhedens evne til at fortsætte driften. Hvis vi konkluderer, at der er en væsentlig usikkerhed, skal vi i vores revisionspåtegning gøre opmærksom på oplysninger herom i årsregnskabet eller, hvis sådanne oplysninger ikke er tilstrækkelige, modificere vores konklusion. Vores konklusioner er baseret på det revisionsbevis, der er opnået frem til datoen for vores revisionspåtegning. Fremtidige begivenheder eller forhold kan dog medføre, at virksomheden ikke længere kan fortsætte driften.
- Tager vi stilling til den samlede præsentation, struktur og indhold af årsregnskabet, herunder noteoplysningerne, samt om årsregnskabet afspejler de underliggende transaktioner og begivenheder på en sådan måde, at der gives et retvisende billede heraf

Vi kommunikerer med ledelsen om blandt andet det planlagte omfang og den tidsmæssige placering af revisionen samt betydelige revisionsmæssige observationer, herunder eventuelle betydelige mangler i intern kontrol, som vi identificerer under revisionen.

Udtalelse om ledelsesberetningen

Ledelsen er ansvarlig for ledelsesberetningen.

Vores konklusion om årsregnskabet omfatter ikke ledelsesberetningen, og vi udtrykker ingen form for konklusion med sikkerhed om ledelsesberetningen.

I tilknytning til vores revision af årsregnskabet er det vores ansvar at læse ledelsesberetningen og i den forbindelse overveje, om ledelsesberetningen er væsentligt inkonsistent med årsregnskabet eller vores viden opnået ved revisionen eller på anden måde synes at indeholde væsentlig fejlinformation.

Vores ansvar er derudover at overveje, om ledelsesberetningen indeholder krævede oplysninger i henhold til årsregnskabslovens regler.

Baseret på det udførte arbejde er det vores opfattelse, at ledelsesberetningen er i overensstemmelse med årsregnskabet og er udarbejdet i overensstemmelse med kravene i årsregnskabsloven. Vi har ikke fundet væsentlig fejlinformation i ledelsesberetningen.

ERKLÆRING I HENHOLD TIL ANDEN LOVGIVNING OG ØVRIG REGULERING

Udtalelse om juridisk-kritisk revision og forvaltningsrevision

Ledelsen er ansvarlig for, at de dispositioner, der er omfattet af regnskabsafleggelsen, er i overensstemmelse med meddelte bevillinger, love og andre forskrifter samt med indgåede aftaler og sædvanlig praksis. Ledelsen er også ansvarlig for, at der er taget skyldige økonomiske hensyn ved forvaltningen af de midler og driften af de aktiviteter, der er omfattet af årsregnskabet. Ledelsen har i den forbindelse ansvar for at etablere systemer og processer, der understøtter sparsommelighed, produktivitet og effektivitet.

I tilknytning til vores revision af årsregnskabet er det vores ansvar at gennemføre juridisk-kritisk revision og forvaltningsrevision af udvalgte emner i overensstemmelse med standarderne for offentlig revision. I vores juridisk-kritiske revision efterprøver vi med høj grad af sikkerhed for de udvalgte emner, om de undersøgte dispositioner, der er omfattet af regnskabsafleggelsen, er i overensstemmelse med relevante bestemmelser i bevillinger, love og andre forskrifter samt indgåede aftaler og sædvanlig praksis. I vores forvaltningsrevision vurderer vi med høj grad af sikkerhed, om de undersøgte systemer, processer eller dispositioner understøtter skyldige økonomiske hensyn ved forvaltningen af de midler og driften af de aktiviteter, der er omfattet af årsregnskabet.

Hvis vi på grundlag af det udførte arbejde konkluderer, at der er anledning til væsentlige kritiske bemærkninger, skal vi rapportere herom i denne udtalelse.

Vi har ingen væsentlige kritiske bemærkninger at rapportere i den forbindelse.

Århus, den 27. maj 2021

BDO Statsautoriseret revisionsaktieselskab
CVR-nr. 20 22 26 70

Peter Damsted Rasmussen
Statsautoriseret revisor

- **Hoved- og nøgletal.**

Til beskrivelse af den overordnede økonomiske udvikling i Nomi4s i/s udarbejdes hoved- og nøgletal for de sidste 5 år i det omfang disse har indgået i tidligere årsrapporter.

Alle beløb er angivet i 1.000 kr.

	2016	2017	2018	2019	2020
Resultatopgørelse:					
Nettoomsætning (Inkl. intern omsætning)	203.847	209.653	223.063	253.666	262.703
Omkostninger (Inkl. interne omkostninger)	185.994	194.721	206.221	235.308	243.665
Afskrivninger	16.521	15.040	15.888	17.811	18.162
Resultat før finansiering og ekstraordinære poster	1.332	-108	954	547	876
Finansiering	77	350	-89	382	385
Årets resultat	1.409	242	865	165	491
<i>Overført til fri egenkapital</i>	<i>1.409</i>	<i>242</i>	<i>865</i>	<i>165</i>	<i>491</i>
<i>Årets nettooverdækning</i>	<i>11.942</i>	<i>10.442</i>	<i>6.479</i>	<i>4.048</i>	<i>-6.838</i>
Balance:					
Balancesum	174.361	185.787	186.346	208.519	217.477
Anlægsaktiver	118.190	117.950	122.178	157.095	177.467
Likvide beholdninger og obligationer	39.362	57.035	55.556	36.994	28.654
Egenkapital	14.531	14.773	15.639	15.803	16.294
Pengestrømme:					
Driftsaktivitet	8.992	37.619	20.902	36.712	-8.033
Investeringsaktivitet	-10.185	-14.802	-17.847	-52.385	-22.764
Finansieringsaktivitet	-5.502	-5.143	-4.535	-2.889	22.457
Samlet forskydning	-6.695	17.674	-1.480	-18.562	-8.340
Medarbejdere:					
Ansatte, gennemsnit	72	74	75	81	82
Nøgletal i %:					
Soliditetsgrad	46	47	52	49	52
Likviditetsgrad	130	130	132	83	98

Principperne for beregning af nøgletal er beskrevet i regnskabspraksis.

Ledelsesberetning

Overordnede bemærkninger til Årsrapporten og driften i 2020.

Historik:

Nomi4s i/s er etableret d. 1. januar 2014, som et interessentskab bestående af Holstebro, Lemvig, Skive og Struer Kommuner. Interessentskabet er etableret som en sammenlægning af de tidligere interessentskaber nomi i/s og NVR*affald i/s*, samt Skive Renovation 4S.

Dette er interessentskabets 7. regnskabsår.

Aktiviteter og forventet udvikling i aktiviteterne:

Ved etablering af interessentskabet har Nomi4s i/s fået kompetenceoverdraget driftsopgaverne, affaldsbehandlingen og information på affaldsområdet fra interessentkommunerne, dog undtagen driftsopgaverne på genbrugspladserne i Struer Kommune, som er overdraget til Nomi4s i/s pr. 1. januar 2019.

Sammenlægningen er gennemført som et ønske om at fastholde og udbygge videnressourcerne på affaldsområdet, og at affaldsområdet skal være et særskilt politisk fokusområde.

Der stilles løbende stigende krav til driften af affaldsområdet, herunder krav til affaldsfraktionernes behandling og genanvendelse, for at sikre en optimal ressourceudnyttelse.

Affaldet har over tid skiftet status fra et miljømæssigt problem til en positiv ressource, hvor direkte genbrug, genanvendelse og energiodnyttelse skal optimeres med fokus på cirkulær økonomi.

Affaldsplansperioden er afsluttet, og der skal udarbejdes nye Affaldsplaner.

De borgerrelaterede aktiviteter forventes på flere væsentlige områder at være stort set uændrede i de kommende år. Der skal dog mere fokus på udbud, udsortering, genbrugsprocenter samt informationstjenesten overfor borgere og skoler. En større ændring er etablering af producentansvar på emballageaffald inden 2025, hvilket kan få væsentlig betydning for Nomi4s i/s. De nærmere vilkår er ikke fastlagt på nuværende tidspunkt.

Ledelsesberetning (fortsat)

Aktiviteter og forventet udvikling i aktiviteterne (fortsat):

Deponeringsaktiviteterne blev væsentlig reduceret fra 2020, da Nomi4s i/s ikke længere må deponere blandet affald.

Klimaplan:

D. 16. juni 2020 indgik et stort flertal i Folketinget en aftale om "Klimaplan for en grøn affaldssektor og cirkulær økonomi"

Klimaplan – affaldsbehandlingsanlæg:

Af aftalen fremgår en række politiske krav, blandt andet udbud af genanvendeligt affald og markedsføring af affaldsbehandling.

Dette indebærer bl.a. at Nomi4s i/s i løbet af en årrække får frataget muligheden for at sortere og oparbejde affald til genanvendelse.

Den faktiske konsekvens for Nomi4s i/s er ikke kendt på nuværende tidspunkt, da aftaleteksten omkring markedsføring af affaldsbehandlingsanlæg ikke er udmøntet i lovgivning endnu – dette forventes dog medio/ ultimo 2021.

Konsekvenserne af lovgivningen kan påvirke værdiansættelser og forpligtigelser i ikke uvæsentlig grad, men det er ikke muligt, på nuværende tidspunkt, at udtale sig konkret om dette før lovgivningen er på plads.

Klimaplanen vil, som den politiske retning angiver, medføre et anderledes Nomi4s, idet affaldsbehandlingsanlæg skal udfases/ liberaliseres indenfor en kortere årrække.

Klimaplan – borgerrelaterede opgaver:

Af aftalen fremgår en række politiske krav, blandt andet husstands-nær indsamling af 10 affaldsfraktioner og krav til genanvendelsesprocenter ved udbud af affaldsbehandlingsopgaver.

De væsentligste dele af Klimaplanen for de borgerrelaterede opgaver (implementering af de 10 fraktioner) skal være iværksat ved årsskiftet 2022/2023, da interessentkommunerne har fået dispensation fra de oprindelige lovgivningsmæssige tidsfrister.

Ledelsesberetning (fortsat)

Aktiviteter og forventet udvikling i aktiviteterne (fortsat):

Klimaplan – borgerrelaterede opgaver (fortsat):

Klimaplanen vil som udgangspunkt ikke påvirke balancen eller den økonomiske stilling i Nomi4s i/s, da en udvidelse af de borgerrelaterede opgaver gebyrfinansieres af de private husstande.

Udenfor Klimaplanens direkte fokusområde kan udviklingen i placering af forbrændingsanlæg spille ind på Nomi4s økonomi. Udviklingen i forbrændingskapaciteten på anlægs som MEC-BHP og Thisted Kraftvarmeværk kan på kort til mellemlangt sigt påvirke økonomien i Nomi4s.

Betydningsfulde hændelser der er indtruffet efter regnskabsårets afslutning:

Skattestyrelsen har tabt en sag i Landsskatteretten om opkrævning af moms på affaldsgebyrer hos private husstande, og dommen er ikke anket.

Det betyder, at kommunerne ikke fremover må pålægge moms på affaldsgebyrer, som opkræves ved private husstande og momsfritagelsen formodes at gælde både dagrenovation og de øvrige affaldsordninger.

I øjeblikket afventes besked fra Skattestyrelsen, som udsender et styresignal, samt Indenrigs- og Boligministeriet omkring håndteringen af momsfritagelsen.

Det er derfor uklart, hvilken indflydelse afgørelsen får på Nomi4s i/s, som varetager den daglige drift af hele affaldsområdet for de private husstande. Som udgangspunkt vil afgørelsen ikke påvirke balancen eller den økonomiske stilling væsentligt i Nomi4s i/s, da en ændring i momsbehandlingen gebyrfinansieres/refunderes af de private husstande.

Der er derudover ikke indtruffet betydningsfulde hændelser efter regnskabsårets afslutning, dog skal det bemærkes, at COVID-19 pandemien, i lighed med 2020, også i 2021 giver øgede affaldsmængder fra de private husholdninger. Stigende mængder er også gældende for affaldet til behandlingsanlæg, som til dels er afledt af Covid-19, men også skyldes en væsentlig stigning i erhvervsaktiviteterne, herunder byggeriet.

Ledelsesberetning (fortsat)

Videnressourcer:

Da ejerkommunerne har kompetenceoverdraget driften af affaldsopgaverne til Nomi4s i/s, og dermed ikke oppebærer spidskompetence på området, er det væsentligt, at interessentskabet besidder disse kompetencer, således at interessentkommunerne kan serviceres effektivt og korrekt.

Nomi4s i/s råder således over væsentlige videnressourcer på hele affaldsområdet, såvel teknisk som administrativt og økonomisk.

Nomi4s' medarbejdere har i det forløbne regnskabsår, udover deltagelse i relevante faglige kurser m.m., bl.a. deltaget i projektarbejde, holdt foredrag og haft indlæg på konferencer og kurser.

Interessentskabet prioriterer den interne vidensdeling ved bl.a. faste møder med personalet og Intranet.

Endvidere anvendes videnressourcerne bl.a. som et tilbud til undervisning af eleverne i interessentkommunernes folkeskoler m.m.

Forsknings- og udviklingsaktiviteter:

Nomi4s i/s arbejder løbende med udviklingsaktiviteter, men har ingen deciderede forskningsaktiviteter.

Udviklingsaktiviteterne omfatter bl.a. fortsat udvikling af sorteringsanlægget, hvor der sorteres plast- og metalemballage.

Nomi4s i/s deltager også i eksterne udviklingsaktiviteter, bl.a. med henblik på optimal udnyttelse af ressourcerne i affaldet, samt eksempelvis rensning af perkolat.

Nomi4s i/s følger udviklingen tæt omkring biogasanlæg, termisk forgasning samt udviklingen i sorterings- og genanvendelsesteknologier.

Miljøoplysninger og miljøforhold:

Nomi4s i/s arbejder løbende med forbedring af miljøforholdene, herunder også en aktiv indsats for at forbedre arbejdsmiljøet.

I forbindelse med afholdelse af udbud, levering af affald m.m. stilles der miljøkrav til vognmænd og affaldsbehandlingen.

Ledelsesberetning (fortsat)

Fællesskabets økonomiske udvikling:

Regnskabsresultatet for året 2020 blev et overskud på kr. 490.882.

I regnskabsresultatet indgår en underdækning på kr. 6.838.338.

Over- og underdækninger for de borgerrelaterede opgaver afregnes med interessentkommunerne i 2022. Øvrige over- og underdækninger indregnes i de fremadrettede behandlingsgebyrer, idet Nomi4s i/s er omfattet af "hvile i sig selv"-princippet for disse aktiviteter.

Den negative nettoafvigelse i forhold til budgettet (kr. 3.057.456 inkl. under- og overdækning) skyldes flere forskellige forhold, og afviger for de enkelte driftsområder.

Generelt har egne anlæg og deponi en væsentlig positiv budgetafvigelse på i alt 13,7 mio. kr., medens de borgerrelaterede opgaver har en negativ afvigelse på 16,7 mio. kr.

Den væsentligste grund til de store budgetafvigelser er øgede affaldsmængder, hvilket giver en positiv afvigelse på behandlingsanlæg (større dækningsbidrag), men en negativ afvigelse på borgerområdet – øgede udgifter til affaldsbortskaffelse og transport.

Det miljømæssige og økonomiske resultat af driften har været tilfredsstillende.

Økonomien tilrettes løbende, under hensyn til at interessentskabets aktiviteter, i væsentlighed, er omfattet af "hvile i sig selv"-princippet.

Økonomisk usikkerhed:

Den væsentligste økonomiske usikkerhed kan henføres til politiske og strukturmæssige lovindgreb/ændringer, som kan være af væsentlig betydning for Nomi4s i/s i såvel positiv som negativ retning. Der henvises især til ovenstående bemærkninger omkring Klimaplanen af 16. juni 2020.

Ledelsesberetning (fortsat)

Fællesskabets økonomiske udvikling (fortsat):

Egenkapital:

Interessentskabets egenkapital tilhører interessentkommunerne.

Over- og underdækning:

Over- og underdækning er principielt udtryk for et mellemværende med forbrugerne, altså et tilgodehavende eller en forpligtigelse for interessentskabet.

Da over- og underdækning er baseret på gebyropkrævninger, kan beløbet anses for at være for meget eller for lidt opkrævet hos forbrugerne.

Disse mer- og mindreopkrævninger er legale, da de indgår som en del af interessentskabets arbejdskapital.

Anvendt regnskabspraksis.

Generelt:

Årsrapporten for Nomi4s i/s for 2020 er aflagt i overensstemmelse med den danske årsregnskabslovs bestemmelser for virksomheder i regnskabsklasse C (mellemstor).

Opstilling og måling m.v. er dog på enkelte områder tilpasset interessentskabets særlige karakter som offentlig affaldsvirksomhed, herunder er der ikke elimineret for intern samhandel i noterne, men alene i nettoomsætning og omkostninger i resultatopgørelsen jf. nedenstående.

Aflæggelse af Årsrapport for et §60 interessentskab skal være i overensstemmelse med de love og vejledninger, der er gældende for kommuner. Dette gælder pligten til at registrere indtægter, udgifter, resultat og investeringer på 7 hovedaffaldsområder med tilhørende underområder.

Regnskabspraksis er uændret i forhold til sidste år.

Anvendt regnskabspraksis (fortsat).

Generelt (fortsat):

Begreberne over- og underdækning i Årsregnskabet er principielt udtryk for et mellemværende med forbrugerne, altså et tilgodehavende eller en forpligtigelse for interessentskabet.

Over- og underdækning er baseret på gebyropkrævninger, og kan anses for at være for meget eller for lidt opkrævet hos forbrugerne i forhold til de bogførte værdier og gældsposter i øvrigt.

Opkrævningerne er legale, da de indgår som en del af interessentskabets arbejdskapital.

Efterfølgende er angivet den anvendte regnskabspraksis, som er væsentlig for bedømmelse af interessentskabets resultat.

Generelt om indregning og måling:

I resultatopgørelsen indregnes indtægter i takt med, at de indtjenes, herunder indregnes værdireguleringer af finansielle aktiver og forpligtelser. I resultatopgørelsen indregnes ligeledes alle omkostninger, herunder afskrivninger og nedskrivninger.

Aktiver indregnes i balancen, når det er sandsynligt, at fremtidige økonomiske fordele vil tilflyde interessentskabet, og aktivets værdi kan måles pålideligt.

Forpligtelser indregnes i balancen, når det er sandsynligt, at fremtidige økonomiske fordele vil fragå interessentskabet, og forpligtelsens værdi kan måles pålideligt.

Ved første indregning måles aktiver og forpligtelser til kostpris. Efterfølgende måles aktiver og forpligtelser som beskrevet for hver enkelt regnskabspost nedenfor.

Ved indregning og måling tages hensyn til forudsigelige tab og risici, der fremkommer inden årsrapporten aflægges, og som be- eller afkræfter forhold, der eksisterede på balancedagen.

Den regnskabsmæssige værdi af immaterielle og materielle anlægsaktiver gennemgås årligt for at afgøre, om der er indikation af værdiforringelse ud over det, som udtrykkes ved normal afskrivning. Hvis dette er tilfældet, foretages nedskrivning til den lavere genindvindingsværdi.

Anvendt regnskabspraksis (fortsat).

Resultatopgørelsen:

Nettoomsætning:

Nettoomsætning registreres og indtægtsføres i den periode, hvor arbejdet er udført.

Nettoomsætningen ved salg indregnes i resultatopgørelsen, såfremt levering og risikoovergang til køber har fundet sted inden regnskabsårets udgang. Nettoomsætningen indregnes ekskl. moms, afgifter og med fradrag af rabatter i forbindelse med salget.

Behandlingsgebyrer er udtryk for den del af omsætningen, der er baseret på indvejning af affaldsfraktioner m.v.

Øvrige indtægter er salg af timer og udførsel af interne opgaver mellem aktiviteterne.

Intern omsætning elimineres i nettoomsætning i resultatopgørelsen. Den interne fakturering sker mellem hovedaffaldsområder jf. ovenstående under "Generelt" og til beregnede kostpriser.

Nettoomsætningen påvirkes af årets over- eller underdækning.

Produktions- og andre omkostninger:

Omkostninger, der direkte relaterer sig til årets omsætning, periodiseres og udgiftsføres i samme regnskabsår som indtægten registreres. Dette uanset fakturerings- og betalingstidspunkt. Interne omkostninger indgår i produktions- og andre omkostninger i det omfang, de er faktureret.

Interne omkostninger elimineres i produktionsomkostninger jf. ovenstående anførte under "Generelt".

Ydelser i forbindelse med operationelle leasingaftaler og øvrige lejeaftaler indregnes i resultatopgørelsen over kontraktens løbetid. Interessentskabets samlede forpligtelse vedrørende operationelle leasing- og lejeaftaler oplyses under eventualposter m.v.

Personaleomkostninger:

Personaleomkostninger omfatter løn og gager inklusive feriepenge og pensioner samt andre omkostninger til social sikring m.v. til interessentskabets medarbejdere. I personaleomkostninger er fratrukket modtagne godtgørelser fra offentlige myndigheder.

Anvendt regnskabspraksis (fortsat).

Resultatopgørelsen (fortsat):

Finansielle indtægter og omkostninger:

Finansielle indtægter og omkostninger indeholder renteindtægter og -omkostninger, finansielle omkostninger ved finansiel leasing, realiserede og urealiserede kursgevinster og -tab vedrørende værdipapirer, gæld og transaktioner i fremmed valuta. Finansielle indtægter og omkostninger indregnes i resultatopgørelsen med de beløb, der vedrører regnskabsåret.

Balancen:

Materielle anlægsaktiver:

Grunde og bygninger, produktionsanlæg og maskiner samt andre anlæg, driftsmateriel og inventar måles til kostpris med fradrag af akkumulerede af- og nedskrivninger.

Afskrivningsgrundlaget er kostpris med fradrag af den skønnede restværdi efter afsluttet brugstid.

Kostprisen omfatter anskaffelsesprisen samt omkostninger direkte tilknyttet anskaffelsen indtil det tidspunkt, hvor aktivet er klar til at blive taget i brug.

Nyanskaffelser under kr. 100.000 udgiftsføres i anskaffelsesåret.

Der indgår dog tidligere anskaffelser (samlede køb over kr. 50.000) i de materielle anlægsaktiver i det omfang de indgår i Åbningsbalancen for Nomi4s i/s.

Ved etablering af nye underjordiske containere afviges fra grænsen på kr. 100.000, hvis der i etableringsområdet er tilknyttet dagrenovationsindsamling.

Ved etablering af nye husstandsordninger aktiveres beholderne til afskrivning ved indkøb for over 1 mio. kr. pr. interessentkommune.

Der foretages lineære afskrivninger baseret på følgende vurdering af aktivernes forventede brugstider:

Administrative bygninger	25 år
Tekniske bygninger m.v.	10 – 20 år
Maskiner, containere m.v.	3 – 8 år
Kontorinventar m.v.	3 – 4 år

Anvendt regnskabspraksis (fortsat).

Balancen (fortsat):

Materielle anlægsaktiver (fortsat):

Fortjeneste eller tab ved afhændelse af materielle anlægsaktiver opgøres som forskellen mellem salgspris med fradrag af salgsomkostninger, og den regnskabsmæssige værdi på salgstidspunktet. Fortjeneste eller tab indregnes i resultatopgørelsen under den relevante omkostningsgruppe.

Varebeholdninger:

Varebeholdninger måles til kostpris efter FIFO-princippet. I tilfælde, hvor nettorealisationseværdien er lavere end kostprisen, nedskrives til denne lavere værdi.

Kostpris for handelsvarer samt råvarer og hjælpematerialer omfatter anskaffelsespris med tillæg af hjemtagelsesomkostninger.

Nettorealisationseværdi for varebeholdninger opgøres som salgspris med fradrag af færdiggørelsesomkostninger og omkostninger, der afholdes for at effektuere salget, og fastsættes under hensyntagen til omsættelighed, ukurans og udvikling i forventet salgspris.

Varebeholdninger består af beholdere m.v. der er indkøbt, men først anvendes i driften efter regnskabsafslutningen, samt genanvendeligt affald med en positiv afregningsværdi.

Tilgodehavender:

Tilgodehavender måles til amortiseret kostpris, hvilket sædvanligvis svarer til nominal værdi. Værdien reduceres med nedskrivning til imødegåelse af forventede tab.

Periodeafgrænsningsposter, aktiver:

Periodeafgrænsningsposter indregnet under aktiver omfatter afholdte omkostninger vedrørende efterfølgende regnskabsår.

Værdipapirer:

Obligationer måles til dagsværdi (børskurs) på balancedagen.

Aktier måles til kostpris.

Finansielle forpligtelser indregnes ved lånoptagelse til det modtagne provenu, idet der ikke er låneomkostninger.

Anvendt regnskabspraksis (fortsat).

Balancen (fortsat):

Gældsforpligtelser:

Gæld optages på grundlag af lånets underliggende kontantværdi og kursreguleringer indregnes i resultatopgørelsen som en finansiel post.

Anden gæld består af skyldige skatter og afgifter, samt skyldige lønmodtagerforpligtigelser, herunder feriepenge fratrukket den del af feriepengene, der skal indefrys.

Fri egenkapital:

Fri egenkapital måles på grundlag af åbningsbalancen for Nomi4s i/s pr. 1. januar 2014 og efterfølgende regnskabsresultater. Regnskabsresultaterne omfatter affaldsopgaver indenfor kommunalfuldmagten og andre godkendelser, men principielt udenfor de 7 hovedaffaldsområder.

Hensatte forpligtigelser:

Hensættelser optages på grundlag af de økonomiske forventninger til fremtidige udgifter, og består af frivillige hensættelser samt hensættelser der er lovpligtige og godkendt af Miljøstyrelsen.

Indskudt overdækning:

Indskudt overdækning måles på grundlag af åbningsbalancen for Nomi4s i/s pr. 1. januar 2014 og efterfølgende over- og underdækninger. Indskudt overdækning er resultat af aktiviteter indenfor de 7 hovedaffaldsområder, som ikke løbende afregnes med interessentkommunerne.

Pengestrømsopgørelse:

Pengestrømsopgørelsen viser regnskabsårets pengestrømme fordelt på drifts- investerings- og finansieringsaktiviteter.

Obligationsbeholdninger indgår som likvide midler, idet disse er til fri disposition og indgår i interessentskabets løbende likviditetsstyring.

Nøgletaloversigt:

Soliditetsgrad: $(\text{Egenkapital} + \text{Indskudt overdækning}) * 100 / \text{Samlede aktiver}$.

Likviditetsgrad: $\text{Omsætningsaktiver} * 100 / \text{Kortfristet gæld}$

Resultatopgørelse

Nettoomsætning:	2020	2019	Noter
Behandlingsgebyrer	97.311.251	94.274.183	
Kommunebetalinger	146.099.000	142.136.056	1
Salg genanvendelige materialer	10.118.463	12.989.624	
Øvrige indtægter	9.173.830	8.313.842	
	262.702.544	257.713.705	
Heraf intern omsætning	56.672.366	55.142.299	
Overdækning, netto	(6.838.338)	4.047.610	2
Nettoomsætning i alt	212.868.516	198.523.796	

Produktionsomkostninger:

Affaldsbortskaffelse	120.764.046	112.572.290
Indsamlings- og transportudgifter	70.414.371	58.726.005
Maskinomkostninger	7.494.869	8.601.186
Personaleomkostninger, drift	25.659.116	25.053.587
Eksterne omkostninger	4.466.801	5.893.570
Materiale- og ressourceforbrug	3.489.236	3.632.356
Udviklingsomkostninger	-	1.326.706
Øvrige omkostninger	2.101.402	3.083.756
Afskrivninger	17.633.445	17.289.283
Heraf interne omkostninger	(56.672.366)	(55.142.299)
Produktionsomkostninger i alt	195.350.920	181.036.440

Bruttofortjeneste

17.517.596	17.487.356
-------------------	-------------------

Administrationsudgifter	16.641.189	16.941.305	3
Resultat før finansiering	876.407	546.051	
Finansielle indtægter	169.971	290.874	4
Finansielle udgifter	555.496	672.321	5
Årets resultat	490.882	164.604	

Resultatet disponeres således:

Overført til egenkapital	490.882	164.604	6
--------------------------	---------	---------	---

Balance pr. 31. december

AKTIVER

<u>Anlægsaktiver:</u>	2020	2019	Noter
Materielle anlægsaktiver:			7
Grunde og bygninger	80.599.940	68.288.711	
Produktionsanlæg og maskiner	19.579.014	19.331.235	
Beholdere og containere	40.010.098	38.802.308	
Anlæg under opførelse	125.700	8.475.042	
Materielle anlægsaktiver i alt	140.314.752	134.897.296	
Finansielle anlægsaktiver:			
Underdækning til indbetaling	37.072.015	22.148.430	8
Aktier	21.782	-	
Deposita	58.000	49.000	
Finansielle anlægsaktiver i alt	37.151.797	22.197.430	
<u>Anlægsaktiver i alt</u>	177.466.549	157.094.726	
<u>Omsætningsaktiver:</u>			
Varebeholdninger:			
Beholdere og genbrugsmaterialer	1.841.384	1.161.386	
Varebeholdninger i alt	1.841.384	1.161.386	
Tilgodehavender:			
Tilgodehavende fra salg	5.902.270	8.296.877	
Underdækning til indbetaling	2.045.397	1.808.633	9
Andre tilgodehavender	416.781	2.710.833	
Periodeafgrænsningsposter	1.150.580	452.314	
Tilgodehavender i alt	9.515.028	13.268.657	
Værdipapirer:			
Obligationer	26.370.277	27.493.778	10
Værdipapirer i alt	26.370.277	27.493.778	
Likvide beholdninger	2.283.982	9.500.123	
<u>Omsætningsaktiver i alt</u>	40.010.671	51.423.944	
<u>AKTIVER I ALT</u>	217.477.220	208.518.670	

Balance pr. 31. december

PASSIVER

<u>Egenkapital:</u>	2020	2019	Noter
Fri egenkapital	16.294.377	15.803.495	
Egenkapital i alt	16.294.377	15.803.495	

Hensatte forpligtigelser:

Andre hensatte forpligtigelser	38.207.031	37.141.894	11
Hensatte forpligtigelser i alt	38.207.031	37.141.894	

Gældsforpligtigelser:

Langfristet gæld:

Anlægs lån	22.726.890	5.174.513	12
Indskudt overdækning	96.098.247	85.967.603	13
Tvungen feriepengeopsparing	3.322.712	1.133.577	
Deposita	28.800	28.800	
Overdækning til udbetaling	-	1.040.940	14
Langfristet gæld i alt	122.176.649	93.345.433	

Kortfristet gæld:

Kortfristet del af langfristet gæld	5.623.656	2.833.333	
Kreditorer	20.908.917	27.055.502	
Overdækning til udbetaling	1.040.940	-	15
Anden gæld	13.225.650	32.339.013	
Kortfristet gæld i alt	40.799.163	62.227.848	

Gældsforpligtigelser i alt

162.975.812	155.573.281
--------------------	--------------------

PASSIVER I ALT

217.477.220	208.518.670
--------------------	--------------------

Øvrige noter:

Note 16: Eventualforpligtigelser

Note 17: Personaleforhold

Note 18: Opgørelse vedr. deponi

Note 19: Fordelingsnøgle mellem interessentkommunerne

Fri egenkapital

Samlet fri egenkapital	2020	2019
Primo	15.803.495	15.638.891
Årets tilgang, resultat	490.882	164.604
Ultimo	16.294.377	15.803.495

Den frie egenkapital fordeles således:

Holstebro Kommune	2020	2019
Primo	6.466.268	6.400.250
Årets tilgang, resultat	196.879	66.018
Ultimo	6.663.147	6.466.268

Lemvig Kommune	2020	2019
Primo	568.154	545.588
Årets tilgang, resultat	67.298	22.566
Ultimo	635.452	568.154

Skive Kommune	2020	2019
Primo	6.330.398	6.278.237
Årets tilgang, resultat	155.554	52.161
Ultimo	6.485.952	6.330.398

Struer Kommune	2020	2019
Primo	2.438.675	2.414.816
Årets tilgang, resultat	71.151	23.859
Ultimo	2.509.826	2.438.675

Pengestrømsopgørelse

Driftens likviditetsbidrag:

	2020	2019
Årets resultat	490.882	164.604
Årets nettooverdækning	-6.838.338	4.047.610
Tilbageførte af- og nedskrivninger	18.162.175	17.811.466
Tilbageført fortjeneste salg anlægsakt.	-837.272	-106.557
Hensatte forpligtigelser	1.065.137	4.007.059
Tilbageførte kursreguleringer	65.776	-94.012
Ændring i varebeholdninger	-679.998	-223.616
Ændring i varedebitorer	2.394.607	-1.833.670
Ændring i varekreditorer	-6.146.585	-238.989
Ændring andre tilgodehavender	1.595.786	-1.952.134
Ændring anden gæld	-19.113.363	19.553.621
Ændring over- og underdækning	1.808.633	-4.423.710
Driftens likviditetsbidrag i alt	-8.032.560	36.711.672

Likviditet fra investeringsaktivitet:

Investering grunde og bygninger	19.845.515	19.133.964
Investering anlæg og maskiner	5.980.000	5.644.392
Investering beholdere mm.	7.606.186	30.903.237
Investering i aktier	21.782	
Forskydning igangværende arbejde	-8.349.342	-2.281.740
Salg af anlægsaktiver	-2.340.000	-1.015.000
Investeringsaktivitet i alt	22.764.141	52.384.853

Likviditet fra finansieringsaktivitet:

Træk på driftskredit	0	0
Optagelse af lån	-25.000.000	0
Tvungen feriepengeopsparing	-2.189.135	-1.133.577
Deposita	9.000	-28.800
Afdrag på lån	4.723.076	4.051.219
Finansieringsaktivitet i alt	-22.457.059	2.888.842

Likviditetsopgørelse:

Likvider pr. 1. januar	36.993.901	55.555.924
Overført fra drift	-8.032.560	36.711.672
Overført fra investeringer	-22.764.141	-52.384.853
Overført fra finansiering	22.457.059	-2.888.842
Likvider pr. 31. december	28.654.259	36.993.901

Noter, resultatopgørelse og balance

Note 1, Kommunebetalinger:

Kommunebetalinger er betaling for de opgaver Nomi4s i/s har fået kompetenceoverdraget på det borgerrelaterede område, hvor interessentkommunerne opkræver gebyrerne.

	2020	2019
Holstebro Kommune	54.712.785	51.091.376
Lemvig Kommune	23.877.588	24.587.668
Skive Kommune	46.374.116	45.989.099
Struer Kommune	21.134.511	20.467.913
	146.099.000	142.136.056

Note 2, Over- og underdækning:

Årets over- og underdækning på de borgerrelaterede opgaver afregnes med interessentkommunerne i 2022, dog ikke opkrævning til affaldsplansudgifter, hvor der er en periodemæssig forskydning.

Overdækning specificeres således:

	2020	2019
1.38.66 Sorteringsanlæg m.m.	7.590.609	5.470.539
1.38.66 Deponi	1.612.923	0
1.38.62 Have- parkaffald	677.558	501.026
1.38.60 Affaldsplan, private	249.554	0
Overført til indskudt overdækning	10.130.644	5.971.565

	2020	2019
1.38.60 Fælles formål, erhverv	0	20.000
1.38.60 Fælles formål, private	1.384.060	369.133
1.38.61 Dagrenovation	0	2.081.524
1.38.62 Storskrald	0	0
1.38.65 Genbrugspladser	0	0
Overdækning til udbetaling	1.384.060	2.470.657

Overdækning i alt	11.514.704	8.442.222
-------------------	-------------------	------------------

Underdækning specificeres således:

	2020	2019
1.38.66 Deponi	0	290.032
Modregnes indskudt overdækning	0	290.032

Noter, resultatopgørelse og balance

Note 2, Over- og underdækning (fortsat):

Underdækning specificeres således (fortsat):

	2020	2019
1.38.61 Dagrenovation	3.560.404	0
1.38.62 Storskrald	383.635	57.087
1.38.63 Glas, papir og pap	2.533.892	755.850
1.38.64 Farligt affald	298.574	272.752
1.38.65 Genbrugspladser	11.015.043	2.368.930
1.38.66 Genbrugsøer m.m.	515.539	338.723
Batterier	45.955	311.238
Underdækning til opkrævning	18.353.042	4.104.580
Underdækning i alt	18.353.042	4.394.612
Over- og underdækning i alt	-6.838.338	4.047.610

Note 3, Administrationsudgifter:

Afholdte udgifter:	2020	2019
Personaleudgifter	12.259.156	12.142.440
*Kontordrift og information	862.988	1.411.411
Ekstern rådgivning og bistand	817.440	911.915
Administrative edb-udgifter	1.113.591	1.024.027
Lokaleomkostninger	778.960	603.592
Tab på debitorer	-5.448	3.516
Øvrige: Kontingenter, møder m.m.	285.772	322.220
Afskrivninger	528.730	522.184
Udgifter i alt	16.641.189	16.941.305

* Inkl. etablering af Materialelegenbrugslager i 2019.

Note 4, Finansielle indtægter:

	2020	2019
Pengeinstitut og obligationer	169.422	175.760
Kursregulering af anlægslån	0	94.012
Kursregulering obligationer	0	0
Andre renteindtægter m.v.	549	21.102
Finansielle indtægter i alt	169.971	290.874

Noter, resultatopgørelse og balance

Note 5, Finansielle udgifter:

	2020	2019
Renter, Kommunekredit	34.059	72.182
Kursregulering af anlægslån	65.776	0
Renter, pengeinstitut	81.657	45.931
Kursregulering af obligationer	135.748	456.077
Provision, interessentkommuner	169.500	56.223
Andre renteudgifter m.v.	68.756	41.908
Finansielle udgifter i alt	555.496	672.321

Note 6, Overført til egenkapital:

	2020	2019
Holstebro Kommune	196.879	66.018
Lemvig Kommune	67.298	22.566
Skive Kommune	155.554	52.161
Struer Kommune	71.151	23.859
Overført i alt	490.882	164.604

Note 7, Materielle anlægsaktiver:

	Grunde & bygninger	Prod. anlæg og maskiner
Kostpris pr. 1. januar	122.261.853	38.605.826
Årets tilgang til kostpris	19.845.515	5.980.000
Årets afgang til kostpris	0	4.215.135
Kostpris i alt	142.107.368	40.370.691

Af- og nedskrivninger primo	53.973.142	19.274.591
Årets afskrivninger	7.534.286	4.422.693
Afskrivninger, afhændede aktiver	0	2.905.607
Af- og nedskrivninger i alt	61.507.428	20.791.677
Bogført værdi pr. 31. december	80.599.940	19.579.014

	Beholdere & containere	Anlæg under opførelse
Kostpris pr. 1. januar	59.018.872	8.475.042
Årets tilgang til kostpris	7.606.186	0
Årets afgang til kostpris	5.570.119	8.349.342
Kostpris i alt	61.054.939	125.700

Af- og nedskrivninger primo	20.216.564	0
Årets afskrivninger	6.205.196	0
Afskrivninger, afhændede aktiver	5.376.919	0
Af- og nedskrivninger i alt	21.044.841	0
Bogført værdi pr. 31. december	40.010.098	125.700

Noter, resultatopgørelse og balance

Note 7, Materielle anlægsaktiver (fortsat):

I beholdere og og containere indgår kontorudstyr med kr. 772.841.

De materielle anlægsaktiver er fordelt således på aktiviteter:

	2020	2019
Affaldsterminal Måbjerg	27.861.182	20.186.811
Affaldscenter Rom	1.726.504	1.589.600
Affaldscenter Kjærgårdsmølle	2.498.036	3.786.617
Affaldscenter Kåstrup	6.132.835	4.759.262
Genbrugscenter Kåstrup	4.003.442	4.919.121
Deponi Kåstrup	4.966.154	6.092.152
Holstebro Genbrugsplads	272.764	368.514
Vinderup Genbrugsplads	498.086	652.326
Ulfborg Genbrugsplads	2.167.993	2.573.435
Sdr. Nissum Genbrugsplads	324.108	379.378
Lemvig Genbrugsplads	3.742.632	4.217.743
Harboøre Genbrugsplads	716.893	861.570
Bækmarksbro Genbrugsplads	1.694.954	1.835.662
Skive Genbrugsplads	4.248.701	4.582.669
Kåstrup Genbrugsplads	16.188.094	15.255.310
Fur Genbrugsplads	686.108	793.813
Genbrugsbutik Kåstrup	566.598	662.597
Struer Genbrugsplads	12.616.403	781.446
Thyholm Genbrugsplads	218.342	208.333
Dagrenovation, Holstebro	7.143.971	8.001.163
Dagrenovation, Lemvig	3.734.956	4.005.302
Dagrenovation Skive	8.952.423	9.488.483
Dagrenovation, Struer	3.061.628	3.262.209
Emballageindsamling, Skive	5.030.465	5.749.103
Genbrugsøer, Holstebro	500.296	571.162
Genbrugsøer, Lemvig	1.037.501	932.598
Genbrugsøer, Struer	500.323	371.335
Miljøstationer, genbrugsøer Skive	5.531.221	6.182.219
Grundareal udenfor drift	2.186.250	2.186.250
Administrativ IT/varebil mm.	139.555	86.505
Administrationsbygninger	10.467.793	11.079.566
Materielle anlægsaktiver i alt	139.416.211	126.422.254

Noter, resultatopgørelse og balance

Note 8, Underdækning til indbetaling:

Skive Kommune:

	2020	2019
1.38.66 Deponiforpligtigelse	20.103.033	20.103.033
	20.103.033	20.103.033

Deponiforpligtigelsen bliver aktuel ved reetablering og efter lukning.

Holstebro Kommune:

	2020	2019
Fælles formål, private	-555.108	-138.275
Affaldsplan private, afsluttet	0	-245.951
Dagrenovation	1.269.545	-461.689
Storskrald	157.475	-92.984
Glas, papir og pap	840.717	539.337
Genbrugspladser	3.825.152	804.028
Genbrugsøer og institutioner	369.809	519.158
Batterier	46.844	173.437
Holstebro Kommune i alt	5.954.434	1.097.061

Lemvig Kommune:

	2020	2019
Fælles formål, private	-189.749	0
Dagrenovation	1.437.092	0
Storskrald	11.030	0
Glas, papir og pap	441.844	0
Genbrugspladser	2.002.342	0
Genbrugsøer og institutioner	168.934	0
Batterier	12.260	0
Lemvig Kommune i alt	3.883.753	0

Skive Kommune:

	2020	2019
Fælles formål, private	-438.591	-122.694
Affaldsplan private, afsluttet	0	-201.358
Dagrenovation	998.178	-598.839
Storskrald	161.953	90.368
Glas, papir og pap	1.034.309	235.995
Farligt affald	298.574	272.752
Genbrugspladser	3.551.119	1.556.756
Genbrugsøer og institutioner	-199.001	-284.644
Batterier	-7.269	0
Skive Kommune i alt	5.399.272	948.336

Noter, resultatopgørelse og balance

Note 8, Underdækning til indbetaling (fortsat):

<u>Struer Kommune:</u>	2020	2019
Fælles formål, private	-200.612	0
Fælles formål, erhverv	0	0
Dagrenovation	-144.411	0
Storskrald	53.177	0
Glas, papir og pap	217.022	0
Genbrugspladser	1.636.430	0
Genbrugsøer og institutioner	175.797	0
Batterier	-5.880	0
Struer Kommune i alt	1.731.523	0
Underdækning til indb. i alt	37.072.015	22.148.430

"2020" Kr. 16.968.982 opkræves ved kommunerne i 2022.
Resterende beløb på kr. 20.103.033 fra Skive Kommune opkræves i takt med forbruget på de lukkede deponienheder.

Note 9, Underdækning til indbetaling:

<u>Holstebro Kommune:</u>	2020	2019
Fælles formål, private	-138.275	-280.462
Fælles formål, affaldsplan erhverv	-245.951	-50.493
Dagrenovation	-461.689	722.741
Storskrald	-92.984	-18.062
Glas, papir og pap	539.337	428.632
Genbrugspladser	804.028	-286.862
Genbrugsøer og institutioner	519.158	-10.358
Batterier	173.437	72.680
Holstebro Kommune i alt	1.097.061	577.816

<u>Lemvig Kommune:</u>	2020	2019
Fælles formål, private	0	-102.391
Fælles formål, affaldsplan erhverv	0	-37.888
Dagrenovation	0	992.284
Storskrald	0	-19.414
Glas, papir og pap	0	427.305
Genbrugspladser	0	-987.190
Genbrugsøer og institutioner	0	43.127
Batterier	0	34.768
Lemvig Kommune i alt	0	350.601

Noter, resultatopgørelse og balance

Note 9, Underdækning til indbetaling (fortsat):

<u>Skive Kommune:</u>	2020	2019
Fælles formål, private	-122.694	-229.611
Fælles formål, affaldsplan erhverv	-201.358	-31.989
Dagrenovation	-598.839	743.460
Storskrald	90.368	-141.294
Glas, papir og pap	235.995	243.236
Farligt affald	272.752	26.125
Genbrugspladser	1.556.756	60.666
Genbrugsøer og institutioner	-284.644	138.981
Batterier	0	0
Skive Kommune i alt	948.336	809.574

<u>Struer Kommune:</u>	2020	2019
Fælles formål, private	0	-105.326
Fælles formål, erhverv	0	-27.344
Dagrenovation	0	-199.926
Storskrald	0	6.152
Papir og pap	0	84.964
Genbrugspladser	0	233.711
Genbrugsøer og institutioner	0	18.998
Batterier	0	59.413
Struer Kommune i alt	0	70.642

Underdækning til indb. i alt	2.045.397	1.808.633
-------------------------------------	------------------	------------------

"2020" opkræves ved kommunerne i 2021.

Note 10, Obligationer:

Årets ændring i dagsværdi er indregnet i resultatopgørelsen.
Årets urealiserede tab udgør kr. 80.266 og gevinst kr. 69.312.

Note 11, Andre hensatte forpligtigelser:

Hensættelsen vedrører efterbehandling af deponi og er opgjort i henhold til Bekendtgørelse nr. 1049 af 28.8.2013.

Skive Kommunes andel af hensættelsen udgør kr. 20.103.033, og Skive Kommune har stillet anfordringsgaranti for beløbet overfor Nomi4s i/s.

	2020	2019
Hensættelse primo	37.141.894	33.134.835
Årets hensættelse	1.065.137	4.007.059
Hensættelse ultimo	38.207.031	37.141.894

Noter, resultatopgørelse og balance

Note 12, Anlægs lån:

	2020	2019
KommuneKredit, restgæld	28.209.006	7.932.082
Kortfristet andel	-5.623.656	-2.833.333
Kursregulering til kontantværdi	141.540	75.764
	22.726.890	5.174.513

KommuneKredit, forfald 2 - 5 år	14.244.624	4.015.416
KommuneKredit, forfald efter 5 år	8.340.726	1.083.333
	22.585.350	5.098.749

Langfristet gæld er jf. regnskabspraksis optaget til kontant indfrielsesbeløb.

Note 13, Indskudt overdækning:

Den indskudte overdækning, er sammen med den frie egenkapital, udtryk for de samlede kapitalandele interessentkommunerne indskyder og opsparer i Nomi4s i/s.

Årets over- og underdækning på opgaver, der ikke direkte vedrører de borgerrelaterede opgaver, tillægges/fratrækkes den indskudte overdækning under de respektive aktiviteter.

<u>Holstebro Kommune:</u>	2020	2019
1.38.60 Fælles formål, private	4.247.449	4.247.449
1.38.60 Affaldsplan private	100.089	0
1.38.61 Dagrenovation	3.891.436	3.891.436
1.38.65 Genbrugspladser	972.859	972.859
1.38.62 Have- parkaffald	4.074.390	3.802.640
1.38.66 Deponi	4.778.156	4.131.257
1.38.66 Sorteringsanlæg m.v.	18.926.311	15.881.929
Holstebro Kommune i alt	36.990.690	32.927.570

<u>Lemvig Kommune:</u>	2020	2019
1.38.60 Fælles formål, private	1.782.671	1.782.671
1.38.60 Affaldsplan private	34.213	0
1.38.62 Have- parkaffald	1.456.934	1.364.044
1.38.66 Deponi	4.577.937	4.356.812
1.38.66 Sorteringsanlæg m.v.	6.910.935	5.870.296
Lemvig Kommune i alt	14.762.690	13.373.823

Noter, resultatopgørelse og balance

Note 13, Indskudt overdækning (fortsat):

<u>Skive Kommune:</u>	2020	2019
1.38.60 Fælles formål, private	90.217	90.217
1.38.60 Affaldsplan private	79.080	0
1.38.61 Dagrenovation	262.565	262.565
1.38.62 Storskrald	-33.101	-33.101
1.38.63 Papirindsamling	-70.340	-70.340
1.38.64 Farligt affald	79.089	79.089
1.38.65 Genbrugspladser	-424.079	-424.079
1.38.66 Tilvalgsordninger	-25.697	-25.697
1.38.62 Have- parkaffald	2.757.139	2.542.430
1.38.66 Deponi	4.542.808	4.031.694
1.38.66 Sorteringsanlæg m.v.	23.877.204	21.471.838
Skive Kommune i alt	31.134.886	27.924.616

<u>Struer Kommune:</u>	2020	2019
1.38.60 Fælles formål, private	1.692.959	1.692.959
1.38.60 Affaldsplan private	36.172	0
1.38.61 Dagrenovation	1.483.552	1.483.552
1.38.65 Genbrugspladser	370.888	370.888
1.38.62 Have- parkaffald	1.501.507	1.403.298
1.38.66 Deponi	1.299.454	1.065.669
1.38.66 Sorteringsanlæg m.v.	6.825.450	5.725.228
Struer Kommune i alt	13.209.981	11.741.594

Indskudt overdækning i alt	96.098.247	85.967.603
-----------------------------------	-------------------	-------------------

Note 14, Overdækning til udbetaling:

<u>Lemvig Kommune:</u>	2020	2019
Fælles formål, private	0	52.024
Affaldsplan private, afsluttet	0	89.792
Dagrenovation	0	356.601
Storskrald	0	2.707
Glas, papir og pap	0	-81.583
Genbrugspladser	0	87.665
Genbrugsøer og institutioner	0	-98.760
Batterier	0	-60.315
Lemvig Kommune i alt	0	348.131

Noter, resultatopgørelse og balance

Note 14, Overdækning til udbetaling (fortsat):

<u>Struer Kommune:</u>	2020	2019
Fælles formål, private	0	56.139
Affaldsplan private, afsluttet	0	92.366
Fælles formål erhverv og aff. plan	0	20.000
Dagrenovation	0	664.395
Storskrald	0	-62.410
Glas, papir og pap	0	101.065
Genbrugspladser	0	-95.811
Genbrugsøer og institutioner	0	-5.449
Batterier	0	-77.486
Struer Kommune i alt	0	692.809
Overdækning til udbetaling i alt	0	1.040.940

Beløbene 2020 ville være udbetalt i 2022.

Note 15, Overdækning til udbetaling:

<u>Holstebro Kommune:</u>	2020	2019
Fælles formål, private	0	0
Fælles formål, affaldsplan erhverv	0	0
Dagrenovation	0	0
Storskrald	0	0
Glas, papir og pap	0	0
Genbrugspladser	0	0
Genbrugsøer og institutioner	0	0
Batterier	0	0
Holstebro Kommune i alt	0	0

<u>Lemvig Kommune:</u>	2020	2019
Fælles formål, private	52.024	0
Affaldsplan private, afsluttet	89.792	0
Dagrenovation	356.601	0
Storskrald	2.707	0
Glas, papir og pap	-81.583	0
Genbrugspladser	87.665	0
Genbrugsøer og institutioner	-98.760	0
Batterier	-60.315	0
Lemvig Kommune i alt	348.131	0

Noter, resultatopgørelse og balance

Note 15, Overdækning til udbetaling (fortsat):

<u>Skive Kommune:</u>	2020	2019
Fælles formål, private	0	0
Dagrenovation	0	0
Storskrald	0	0
Glas, papir og pap	0	0
Farligt affald	0	0
Genbrugspladser	0	0
Genbrugsøer og institutioner	0	0
Skive Kommune i alt	0	0

<u>Struer Kommune:</u>	2020	2019
Fælles formål, private	56.139	0
Affaldsplan private, afsluttet	92.366	0
Fælles formål, erhverv	20.000	
Dagrenovation	664.395	0
Storskrald	-62.410	0
Papir og pap	101.065	0
Genbrugspladser	-95.811	0
Genbrugsøer og institutioner	-5.449	0
Batterier	-77.486	0
Struer Kommune i alt	692.809	0
Overdækning til udbetaling i alt	1.040.940	0

Beløbene 2020 udbetales i 2021.

Noter, forpligtigelser og supplerende oplysninger

Note 16, Eventualforpligtigelser:

Øvrige forpligtigelser:

Nomi4s i/s har almindelige kontraktmæssige forpligtigelser i forhold til långivere, entreprenører, affaldsbehandlingsanlæg, affaldsleverandører og fællesskabskommunerne.

Nomi4s i/s har forpligtigelser i form af løbende analyser af spildevand og perkolat på anlæg med aktiv drift.

Note 17, Personaleforhold:

Nedenstående er angivet medarbejdersammensætningen for Nomi4s i/s.

Der er anvendt ca. 82 årsværk i 2020. (81 i 2019)

Vikarer, deltids- og skånejobansatte omregnes til årsværk.

Ansatte på fleksjob efter gammel ordning, ansatte på senioraftaler og ansatte + 29 timer pr. uge medregnes som ét årsværk.

Da bl.a. vikarer omregnes efter faktiske arbejdstimer er det samlede personaleantal ansatte væsentlig højere end årsværk.

	2020	2019
Administrative medarbejdere	19	19
Driftsmedarbejdere	50	50
Medarbejdere med særlige vilkår	11	9
Vikarer uden fast timetal	23	22
Personale i alt	103	100

De samlede personaleudgifter specificeres således:

	2020	2019
Løn og gager	31.446.146	30.636.051
Vederlag til bestyrelse og direktion	1.597.605	1.573.448
Pensioner	4.303.803	3.978.938
Social sikring	1.130.569	1.117.447
Øvrige omkostninger	1.185.622	1.690.055
Lønrefusioner m.v.	-1.745.473	-1.799.912
	37.918.272	37.196.027

Noter, forpligtigelser og supplerende oplysninger

Note 18, Opgørelse vedr. deponi:

Med henvisning til Bilag 1.3 til Samarbejdsaftalen for Nomi4s i/s skal deponimængder, foretaget i regi af Skive Kommune, frem til 1.1. 2014 angives.

Skive Kommune er leverandør af de deponerede mængder frem til overdragelsen d. 1.1.2014, og hæfter derfor for eventuelle udgifter til monitoring og retablering, der ikke er dækket af de lovpligtige hensatte beløb.

Med virkning fra d. 1.1. 2014 opgøres deponimængderne i forhold til de faktisk leverede fra leverandørkommunerne, såvel eksterne leverandørkommuner som interessentkommuner.

Disse mængder skal, sammen med de tidligere Skive mængder, angives i Årsrapporterne som hæftelsesgrundlag overfor deponiet. Denne hæftelsesfordeling træder i kraft, såfremt de lovgivningsmæssige hensættelser ikke er tilstrækkelige.

Deponimængden frem til 1.1. 2014 blev opgjort til 1.061.019 ton.

Opgørelse ultimo 2020		
Tons	Procent	
Skive Kommune	1.099.038	83,70%
Holstebro Kommune	42.896	3,27%
Lemvig Kommune	18.661	1,42%
Struer Kommune	7.239	0,55%
*Skovsted	15.034	1,14%
Viborg Kommune (Revas)	33.419	2,55%
**AFLD (Østdeponi)	58.104	4,43%
***AFLD (ESØ)	38.654	2,94%
	1.313.045	100,00%

*Skovsted er kommunerne: Morsø og Thisted

**Østdeponi er kommunerne: Herning, Ikast-Brande og Hedensted.

***ESØ er kommunerne: Ringkøbing-Skjern og Varde.

Note 19, Fordelingsnøgle mellem interessentkommunerne:

Fordelingsnøglen er gældende i perioden 2019 - 2023.

Holstebro Kommune	40,10722%
Lemvig Kommune	13,70956%
Skive Kommune	31,68871%
Struer Kommune	14,49451%
	100,00000%

Der henvises til Samarbejdsaftalens pkt. 4 om ejerforhold og hæftelse.