


Affaldsstafet

I denne leg lærer børnene om affaldssortering på en sjov måde. Fart, spænding, holdånd, kampgejst og tænk hurtigt 😊

Materialer



Papkasser til affald. Beregn 2-4 kasser til hver gruppe alt efter børnenes niveau, og hvilke fraktioner I nu arbejder med. Kopier og sæt eventuelt vedlagte billeder på kasserne.

Affaldsfraktioner

Restaffald (skraldespanden under vasken): bleer, folie, chipsposer...

Pap: cornflakes, chokoladeæsker, kiksæsker...

Papir: aviser, ugeblade, tegnepapir,

Metal: dåser, søm, kapsler, ..

Plast: yoghurtbægre, plastikflasker, plastbakker til kød, plasticposer...

Glas: marmeladeglas, vinflasker...

Elektronik: mobiler, køkkenmaskiner...

Deponi: porcelæn, rockwool i plasticpose...

Farligt affald: batterier, sprayflasker...

Hjælp hinanden med at samle affald til kasserne. Vask affaldet, hvis det er nødvendigt.

Sted

På legepladsen, i skoven, i en sportshal, i skolegården....

Sæt legen i gang


Inddel børnene i grupper på 4-6. Beregn en voksen eller ældre elev, som skal tage sig af affaldet i hver gruppe. Lav det antal baner, der svarer til antal grupper. Stil kasserne og læg affaldet uden omkring dem for enden af hver bane.

I kan også nøjes med to baner, så I ikke behøver så mange kasser og så meget affald. Nu dyst to grupper ad gangen. Det vindende hold går videre i dysten.

Legeregler

Børnene løber efter tur ned til den anden ende af banen, hvor de smider alt affaldet i de rigtige kasser, løber tilbage og klapper den næste i rækken. Den voksne eller den ældre elev tjekker hver gang, om affaldet lander i de rigtige kasser. Barnet må først løbe tilbage, når affaldet er rigtigt sorteret. Den voksne eller ældre elev tømmer kasserne, inden det næste barn når frem. Sådan fortsætter børnene efter tur til de har været hele rækken igennem. Holdet sætter sig ned, når alle er færdige. Den gruppe, der først er færdig, vinder affaldsstafetten.

Fra affald til værdi



Fra affald til værdi



FARLIGT AFFALD

Fra affald til værdi



GLAS

Fra affald til værdi




PLAST

Fra affald til værdi



ELEKTRONIK

Fra affald til værdi



PAP

Fra affald til værdi



METAL



nomi4s


RESSOURCE-CENTER

Fra affald til værdi



PAPIR

Fra affald til værdi



RESTAFFALD